

MARKET REVIEW: Masalah krisis keuangan yang melanda Eropa, menjadi sumber tekanan bagi Euro dan Sterling pada perdagangan Rabu ini, dimana pasar saham dunia mendekati puncak tertinggi dalam enam minggu ini diatas 66 percent kenaikannya dari level terendah setahun lalu. Harga komoditi Tembaga menguat terdorong data perdagangan Cina sebagai konsumen logam terbesar. Harga minyak mentah cenderung datar atas kekhawatiran naiknya cadangan minyak AS. Euro jatuh 0.2 percent terhadap Dolar AS melanjutkan koreksi dari perdagangan sebelumnya, setelah pihak pemeringkat Fitch mengatakan bahwa peringkat kredit Portugal diproyeksikan masih negatif. Sterling tertekan hingga level terendah dalam sepekan terhadap Dolar dan Euro pada awal perdagangan di jam perdagangan London atas pembaruan peringkat kredit Inggris. Sterling jatuh 0.4 percent dibawah \$1.50 pada \$1.4929. Dolar AS naik 0.2 percent terhadap semua mata uang besar lainnya.

Fokus Market Hari Ini: JPY Gross Domestic Product Annualized, AUD Unemployment Rate, CHF Swiss National Bank International Rate Decision, USD New York Fed's Dudley Speaks to London Economists

MINYAK MENTAH

Minyak Masih Loyo Jelang Rilis Data Persediaan Minyak AS

Minyak mentah di perdagangan malam hari ini (10/3) masih saja mengalami pelemahan. Menjelang pengumuman data persediaan minyak mentah AS pada pekan lalu rupanya membuat harga komoditi energi ini terus mengalami pergerakan yang negatif sepanjang hari. Berdasarkan prediksi, persediaan minyak mentah AS pada pekan lalu diperkirakan akan mengalami peningkatan sebesar 1,9 juta barel sesuai dengan perkiraan dari American Petroleum Institute. Minyak mentah berjangka untuk kontrak bulan April mengalami penurunan sebesar 24 sen menjadi 81,25 dollar per barel. Dan minyak mentah jenis Brent melemah sebesar 21 sen menjadi 79,70 dollar per barel. [\(AR-Market Research/ Rabu, 10 Maret 2010 19:45 WIB\)](#)

EMAS

Emas Melemah Diikuti Platinum

Setelah aksi ambil untung sesaat berkurang, emas ikut turun dan hanya bisa kembali menguat jika dolar melemah. Para spekulator yang khawatir dengan kemampuan Yunani untuk membayar hutang diperkirakan akan menjual emas. Platinum dan palladium sempat tergelincir namun bertahan mendekati level tertingginya karena spekulasi bahwa permintaan dari katalis otomotif akan kembali menguatkan penjualan di pasar bensin utama di China dan AS. Sementara itu, Kepala Administrasi Bursa Asing China, Yi Gang, mengatakan bahwa China akan menghadapi hambatan yang serius jika China ingin meningkatkan kepemilikan emas karena akuisisi ini akan meningkatkan harga emas. China Gold Asosiasi telah mengatakan bahwa China ingin mempertahankan posisinya sebagai produsen emas terbesar dunia. [\(AR-Market Research/Rabu, 10 Maret 2010 19:00 WIB\)](#)

AUD

Aussie Melemah, Jumlah Penyewaan Rumah Merosot Lagi

Pada perdagangan mata uang sesi Asia hari ini (10-03), tampak mata uang Aussie mengalami penguatan terhadap US Dollar. Pair AUD/USD saat ini bergerak pada kisaran 0,9136. Pagi ini baru saja dirilis data Home Loans periode Januari 2010. Home Loans kembali merosot 7,9% di bulan tersebut, di mana pada periode sebelumnya juga menurun 5,1%. Padahal sebelumnya diperkirakan bahwa tingkat penyewaan rumah yang baru akan meningkat 2,1%. Setelah naik cukup tajam, mungkin buruknya data ini akan membuat Aussie berpeluang melemah, namun terbatas. Pandangan bahwa perekonomian Australia masih kokoh akan tetap dominan. Menurut saya, yang dapat mendukung bullish Aussie adalah data tenaga kerja Australia besok. Kondisi pasar tenaga kerja yang prima akan mendukung keputusan RBA (Reserve Bank of Australia) sebelumnya yang telah menaikkan suku bunga menjadi 4,0%. [\(AR-Market Research/Rabu, 10 Maret 2010 07:43 WIB\)](#)

PT. GATRA MEGA BERJANGKA – MONEY MALL (www.moneymallfutures.com)

Head Office : Central Point Building, Lt.2, Jl. Ngagel 137-141 Surabaya, Telp. 031 5027188 Fax. 031 5027388

Solo Office : Jl. Slamet Riyadi No. 317 Solo, Telp. 0271 726688 Fax. 0271 736465

Kediri Office : Ruko Hayam Wuruk Trade Center, Jl. Hayam Wuruk 9-21 Blok D-1, Kediri, Telp. 0354 672688 Fax. 0354 672699

EUR

Perdagangan Luar Negeri Jerman Memburuk, Euro Melemah.

Euro terpantau melemah pada perdagangan valuta asing pair EUR/USD dan berada pada kisaran 1.3577. Pergerakan melemahnya mata uang ini merupakan respon investor forex terhadap berita yang baru saja diumumkan oleh Destatis. Rilis berita tersebut menunjukkan adanya sinyal penurunan kinerja makro ekonomi yang ditandai dengan memburuknya neraca perdagangan luar negeri Jerman. Destatis pada hari ini (10-03) baru saja mengumumkan bahwa nilai data aktual indikator German Trade Balance mengalami penurunan menjadi 8.7B, dimana sebelumnya diperkirakan hanya akan turun menjadi 16.4B dari nilai periode sebelumnya yaitu sebesar 16.6B. [\(AR-Market Research/ Rabu, 10 Maret 2010 14.24 WIB\)](#)

CHF

Ekspektasi Membaiknya Ekonomi AS Redam Franc Swiss.

Mata uang Swissie pada perdagangan pair USD/CHF sore hari ini (10-03) terpantau melemah dan pair ini diperdagangkan pada kisaran 1.0737. Swissie melemah seiring dengan spekulasi investor bahwa akan adanya sinyal positif pada ekonomi Amerika Serikat. Energy Information Administration pada malam ini (WIB) dijadualkan akan merilis data terakhir pada perubahan jumlah cadangan minyak mentah sektor komersil AS. Indikator Crude Oil Inventories dilaporkan diperkirakan akan menurun menjadi 1.9M dari nilai sebelumnya yaitu 4.1M. Hal tersebut direspon pro Dollar AS oleh investor pada perdagangan forex USD/CHF. [\(AR-Market Research/Rabu, 10 Maret 2010 19.39 WIB\)](#)

GBP


Manufaktur Inggris Anjlok, Sterling Diterpa Aksi Jual.

Mata uang Poundsterling pada perdagangan pair GBP/USD sore hari ini (10-03) terpantau melemah dan pair ini diperdagangkan pada kisaran 1.4944. Poundsterling melemah seiring dengan terdapatnya sinyal negatif pada ekonomi Inggris, dimana hal tersebut ditunjukkan dengan adanya penurunan kinerja pada perkembangan terakhir sektor industri manufaktur Inggris di negara tersebut. Indikator Manufacturing Production m/m dilaporkan mengalami penurunan cukup tajam menjadi -0.9% dimana sebelumnya diperkirakan hanya akan turun menjadi 0.3% dari nilai sebelumnya yaitu 0.9%. Hal tersebut direspon negatif oleh investor pada perdagangan forex. [\(AR-Market Research/ Rabu, 10 Maret 2010 16.45 WIB\)](#)

JPY

Yen Masih Melemah Jelang Rilis Data AS.

Energy Information Administration pada hari ini (10-03) dijadualkan akan melaporkan perkembangan cadangan minyak mentah pada sektor komersil Amerika Serikat. Rilis aktual diperkirakan akan turun menjadi 1.9M dari nilai pada periode sebelumnya yaitu 4.1M. USD/JPY terpantau berada pada kisaran 90.36. Ekspektasi tersebut direspon dengan meningkatnya minat investor di pasar forex untuk melepas Yen Jepang, sehingga mata uang tersebut bergerak melemah pada pair USD/JPY. Diperkirakan rilis data tersebut akan dipersepsikan sebagai indikasi adanya peningkatan permintaan agregat pada ekonomi AS, yang merupakan sinyal berangsur membaiknya ekonomi makro AS. [\(AR-Market Research/Rabu, 10 Maret 2010 20.26 WIB\)](#)



FOKUS INDIKATOR EKONOMI HARI INI

Hari/Tanggal	WIB	CUR	DATA EKONOMI DAN PERISTIWA	AKTUAL	FORECAST	LAST	ANALISA	KATEGORI
Kamis,11 Maret	06.50	JPY	JPY Gross Domestic Product (QoQ) (4Q F)		0.1 %	0.2	Weak JPY	Average
	06.50	JPY	JPY Gross Domestic Product Annualized (4Q F)		4.0 %	4.6	Weak JPY	Average
	08.30	AUD	AUD Employment Change (FEB)		15.0 K	52.7	Weak AUD	High
	08.30	AUD	AUD Unemployment Rate (FEB)		- %	5.3	-	High
	20.00	CHF	CHF Swiss National Bank International Rate Decision		0.25 %	0.25	Steady	High
	02.00	USD	USD New York Fed's Dudley Speaks to London Economists		- -	-	-	High

DATA INDIKATOR EKONOMI

Hari/Tanggal	WIB	CUR	DATA EKONOMI DAN PERISTIWA	AKTUAL	FORECAST	LAST	ANALISA	KATEGORI
Kamis,11 Maret	06.50	JPY	JPY Gross Domestic Product (QoQ) (4Q F)		0.1 %	0.2	Weak JPY	Average
	06.50	JPY	JPY Gross Domestic Product Annualized (4Q F)		4.0 %	4.6	Weak JPY	Average
	06.50	JPY	JPY Nominal Gross Domestic Product (QoQ) (4Q F)		0.1 %	0.2	Weak JPY	Low
	06.50	JPY	JPY Gross Domestic Product Deflator (YoY) (4Q F)		-3.0 %	-3.0	Steady	Low
	07.00	AUD	AUD Consumer Inflation Expectation (MAR)		- %	3.2	-	Low
	08.30	AUD	AUD Employment Change (FEB)		15.0 K	52.7	Weak AUD	High
	08.30	AUD	AUD Unemployment Rate (FEB)		- %	5.3	-	High
	09.30	AUD	AUD Full Time Employment Change (FEB)		- K	15.9	-	Average
	09.30	AUD	AUD Part Time Employment Change (FEB)		- K	36.9	-	Average
	09.30	AUD	AUD Participation Rate (FEB)		65.3 %	65.3	Steady	Average
	14.45	EUR	EUR French budget ytd (JAN)		- B	-138.0	-	Low
	14.45	EUR	EUR French Non-Farm Payrolls (QoQ) (4Q F)		- %	-0.50	-	Low
	17.00	EUR	EUR European Central Bank Monthly Report		- -	-	-	Low
	20.00	CHF	CHF Swiss National Bank International Rate Decision		0.25 %	0.25	Steady	High
	20.30	CAD	CAD Capacity Utilization Rate (4Q)		69.9 %	67.5	Strong CAD	Low
	20.30	CAD	CAD International Merchandise Trade (Canadian dollar) (JAN)		0.2 B	-0.2	Strong CAD	Average
	20.30	CAD	CAD Esports C\$		32.60 B	32.19	Strong CAD	Low
	20.30	CAD	CAD Imports C\$		32.60 B	32.44	Strong CAD	Low
	20.30	CAD	CAD New Housing Price Index (MoM) (JAN)		0.4 %	0.4	Steady	Low
	20.30	USD	USD Initial Claims		460 K	469	-	Low
	20.30	USD	USD Trade Balance (JAN)		-41.00 \$B	-40.18	Weak USD	Average
	20.30	USD	USD Jobless Claims 4-wk avg (MAR 6)		- K	470.75	Strong USD	Low
	20.30	USD	USD Continuing Claims (FEB 27)		4490 M	4500	Steady	Low
	02.00	USD	USD New York Fed's Dudley Speaks to London Economists		- -	-	-	High

(Market research/AR)


Ket :

- **High** : Berpengaruh Besar Terhadap Market
- **Average** : Berpengaruh Sedang Terhadap Market
- **Low** : Berpengaruh Kecil Terhadap Market

GROSS DOMESTIC PRODUCT (GDP)

Mengukur nilai market barang-barang dan jasa yang dihasilkan suatu negara, tanpa mempertimbangkan kebangsaan perusahaan yang menghasilkan barang atau jasa tersebut. GDP terdiri dari 4 komponen utama yaitu: tingkat konsumsi, investasi, pembelian-pembelian oleh pemerintah, dan total bersih ekspor.

Dirilis per kuartar, angka data ini menunjukkan persentase pertumbuhan dari kuartar sebelumnya. **Laporan GDP terbagi dalam 3 rilis: 1) advanced – rilis pertama; 2) preliminary – revisi pertama; dan 3) final – revisi kedua dan terakhir. Revisi-revisi inilah yang biasanya berdampak signifikan bagi market.**



DATA PERDAGANGAN HARI SEBELUMNYA

CURR.	OPEN	HIGH	LOW	RANGE	CLOSE*	SETTLEMENT**	CHANGE	PREV. CLOSE
EUR =	1.3600	1.3679	1.3546	133	1.3654	1.3659	58	1.3601
JPY =	89.96	90.82	89.85	97	90.53	90.51	54	89.97
GBP =	1.4992	1.5016	1.4874	142	1.4975	1.4977	-18	1.4995
CHF =	1.0750	1.0794	1.0687	107	1.0698	1.0698	-54	1.0752
AUD =	0.9137	0.9193	0.9127	66	0.9136	0.9154	14	0.9140
IDR =	9200	9200	9170	30	9165	9165	-25	9190
XAU =	1120.20	1127.75	1103.85	23.90	1107.95	1108.35	-12.40	1120.75

*CLOSING : Harga pada saat penutupan New York Market (04.30 wib).


**SETTLEMENT : Harga referensi yang dikeluarkan oleh BBJ untuk pembuatan Financial Report (05.00 wib).

DATA HARGA TERTINGGI DAN TERENDAH MINGGUAN

CURR	Maret Minggu Lalu			Februari 2010		Januari 2010	
	HIGH	LOW	RANGE	HIGH	LOW	HIGH	LOW
EUR=	1.3736 (03/03)	1.3435 (02/03)	301	1.4026 (03/02)	1.3444 (19/02)	1.4582 (13/01)	1.3853 (29/01)
JPY=	90.58 (05/03)	88.15(04/03)	243	92.14 (19/02)	88.58(04/02)	93.76 (08/01)	89.15(27/01)
GBP=	1.5203 (01/03)	1.4784 (01/03)	419	1.6069 (03/02)	1.5151 (26/02)	1.6457 (19/01)	1.5897 (07/01)
CHF=	1.0889(02/03)	1.0648 (03/03)	241	1.0898 (19/02)	1.0497 (03/02)	1.0641 (29/01)	1.0133 (11/01)
AUD=	0.9092(05/03)	0.8936 (01/03)	156	0.9071 (23/01)	0.8578 (05/02)	0.9330 (14/01)	0.8782 (29/01)

SUPPORT - RESISTANCE & PREDIKSI HIGH - LOW HARI INI

CURR	EURO	JPY	GBP	CHF	AUD	XAU
R3	1.3712	91.30	1.5068	1.0899	0.9254	1137.40
R2	1.3705	90.96	1.5025	1.0831	0.9243	1130.95
R1	1.3692	90.83	1.4994	1.0810	0.9186	1127.75
S1	1.3594	90.35	1.4920	1.0670	0.9126	1098.05
S2	1.3544	90.15	1.4873	1.0647	0.9103	1093.00
S3	1.3530	89.80	1.4855	1.0629	0.9077	1088.20
HIGH	1.3736	91.90	1.5112	1.0940	0.9279	1127.75
LOW	1.3514	89.63	1.4833	1.0609	0.9056	1098.05



STRATEGI TRADING DARI IGM FX

CURR.	EURO	JPY	GBP	CHF	AUD	XAU
SELL	-	-	1.49901	-	-	Possibly Sell
BUY	Possibly Buy	90.00	-	Possibly Buy Lower	Possibly buy lower	-
TARGET 1	-	91.30	1.4855	-	-	-
TARGET 2	-	91.90	1.4833	-	-	-
STOP	-	89.80	1.5025	-	-	-

STRATEGI TRADING Ross Brown

CURR.	EURO	JPY	GBP	CHF	AUD	XAU
SELL	1.3752	91.02	1.5077	1.0793	0.9215	1115.05
Target	1.3616	90.21	1.4939	1.0638	0.9102	1105.00
Stop	1.3784	91.32	1.5103	1.0860	0.9260	1118.05
Buy	1.3542	90.02	1.4855	1.0615	0.9079	1100.95
Target	1.3721	90.71	1.5050	1.0727	0.9170	1112.05
Stop	1.3649	89.82	1.4800	1.0593	0.9056	1096.90

FOKUS BANK SENTRAL

Bank sentral	Suku bunga %			Tanggal keputusan
	aktual	Ekspektasi	Sebelumnya	
EUROZONE	1.00	On hold	1.00	04 Maret 2010
JAPAN	-	0.1	0.10	17 Maret 2010
UNITED KINGDOM	0.5	On hold	0.5	04 Maret 2010
SWISS	-	<i>No change</i>	0.25	11 Maret 2010**
AUSTRALIA (RBA)	-	4.00	4.00	06 April 2010
UNITED STATES	-	0.25	0.25	16 Maret 2010

DISCLAIMER :

Semua prediksi diatas disajikan sebagai bahan rujukan bagi klien untuk melakukan trading pada hari ini.

Money Mall tidak menjamin keakuratan semua prediksi tersebut. Penilaian sepenuhnya menjadi tanggung-jawab klien 